

Názor

Radomír Jách
hlavní ekonom
Generali
Investments CEE



Brexit je příkladem chybějících odpovědí

Letos uplynou dva roky od referenda, v němž se Spojené království rozhodlo opustit Evropskou unii. Albion hlasoval o zdánlivě prosté otázce. Jednoduchost je však iluzorní. Formální vyjednávání o brexitu byl Londýn schopen zahájit až devět měsíců poté, tedy loni v březnu, a ani nyní není zřejmé, za jakých podmínek a kdy přesně se odchod z EU uskuteční.

Toto martyrium budí inspirované i pro český euroskeptismus. Spojené království a jeho ekonomika mají ve světě váhu, brexit je ale tvrdý oříšek. Jak by si v takové situaci vedla země naší velikosti? Navíc, měřeno podílem exportů zboží a služeb na HDP je česká ekonomika tak-

řka třikrát více otevřená světu než ta britská. Do EU proudí téměř 84 procent našeho exportu, pro Británii je význam EU coby trhu zhruba poloviční. Řešíme nyní řadu politických témat, pro investory by ale jediným citlivým tématem asi bylo zpochybnění perspektivy České republiky v EU.

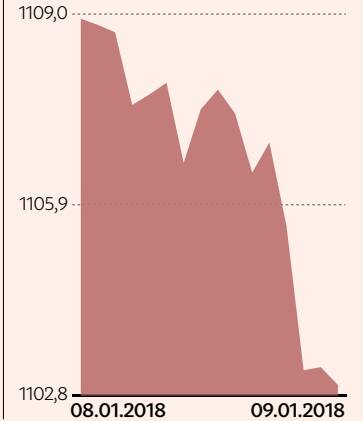
„Ostatně soudím, že Kartágo musí být zničeno,“ říká klasická fráze. „Ostatně soudím, že k brexitu nakonec nedojde“ mi coby parafráze přišlo za uplynulých rok a půl na mysl mnohokrát. Existuje bonmot, že brexit může být pro EU tou nejlepší reklamou. Uvidíme – a snad se sami zbytečně nevrháme do stavu, kdy bude chybět odpověď na otázku „co dál“.

Kurzovní lístek BCPP 9. LEDNA 2018

Název cenného papíru	Závěrečný kurz v Kč	Změna	AKCIE		
			Objem obchodů (ks)	Objem obchodů (tis. Kč)	1 Y změna v %
CME	99.10	-0.80%	26280	2600.85	50.72%
ČEZ	511.00	-0.39%	360142	183810.37	20.52%
ERSTE BANK STK	971.60	-0.23%	36915	35946.13	22.58%
FORTUNA EG N.V.	180.00	-0.28%	6073	1093.07	104.55%
KOFOLA	419.00	0.24%	437	183.07	15.40%
KOMERČNÍ BANKA	934.00	-1.16%	140286	131207.03	4.25%
MONETA MONEY BANK	82.35	-1.20%	1346065	111311.80	0.37%
O2 CR	279.00	0.00%	24781	6912.01	4.08%
PEGAS NONWOVENS	812.00	0.00%	1542	1256.10	5.47%
PHILIP MORRIS	16460.00	-0.60%	677	11233.70	25.64%
STOCK	77.00	0.65%	458775	35519.63	35.09%
UNIPETROL	376.50	0.13%	50692	19083.56	104.84%
VIENNA INSURANCE	707.00	1.00%	8114	5229.27	17.48%



PX -0,40% 1104,5 b.



Název indexu	Závěrečný kurz	Denní změna %	INDEX PX			
			Denní max.	Denní min.	1M změna %	6M změna %
PX	1104.48	-0.40	1109.53	1102.18	4.39	10.56
1Y změna %						18.04

Akciové trhy

BURZOVNÍ INDEXY				
Země	Index	Hodnota	Změna %	Změna YTD %
AMERIKA				
ARGENTINA	BYMA BURCAP IN	91270.63	0.00%	6.15%
BRAZILIE	BVSP BOVESPA I	79029.90	-0.44%	3.44%
CHILE	SASE SELECT INX	5699.22	-0.11%	2.42%
KANADA	S&P/TSX COMP I	16319.91	0.01%	0.68%
MEXIKO	IPC	49723.91	-0.54%	0.75%
PERU	S&P/BVL GENERA	20515.21	-0.16%	2.71%
USA (POL.)	S&P 500 INDEX	2754.97	0.26%	3.04%
USA (POL.)	NASDAQ 100	6679.26	0.04%	4.42%
USA (POL.)	DJ INDU AVERAGE	25395.99	0.45%	2.74%
AFRIKA				
JAR	INDUSTRIAL 25	80359.86	0.07%	1.61%
EGYPT	EGX 30 IDX	15159.37	1.38%	0.95%
MAROKO	CASA ALL SHARE	12504.46	0.20%	0.93%
TUNIS	TUN MAIN INDEX	6268.78	-0.65%	-0.21%
ASIE				
ČINA	SSE B SHARE ID	347.09	-0.27%	1.54%
ČINA	SZSE B SHARE I	1202.20	0.73%	3.33%
HONGKONG	HANG SENG INDE	31011.41	0.36%	3.65%
INDIE	S&P SENSEX	34443.19	0.26%	1.13%
INDIE	NIIFTY 50	10637.00	0.13%	1.01%
INDONÉSIE	IDX COMPOSITE	6373.14	-0.19%	0.28%
JAPONSKO	NIKKEI 225 IND	23849.99	0.57%	4.77%
JAPONSKO	TOPIX INDEX	1889.29	0.48%	3.95%
JUŽNÍ KOREA	KOSPI 200 INDEX	330.25	-0.31%	1.70%
MALAJSIE	FTSE BURS KLIC	1826.95	-0.28%	1.68%
SINGAPUR	STRAITS TIMES	3524.65	0.36%	3.58%
SRI LANKA	CSE ALL-SHARE	6527.14	-0.20%	2.48%
TCHAI-WAN	TAIWAN WEIGHTE	10914.89	-0.01%	2.56%
AUSTRÁLIE A NOVÝ ZÉLAND				
AUSTRÁLIE	S&P/ASX 200	6135.80	0.09%	1.77%
NOVÝ ZÉLAND	S&P/NZX 50 GR	8433.23	-0.26%	0.42%
BLÍŽKÝ VÝCHOD				
ISRAEL	TASE MAIN25 IDX	1390.32	0.11%	1.76%
JORDÁNSKO	AMM MAIN INDE	3993.94	0.00%	-0.38%
KATAR	QE MAIN 20 IDX	9002.46	0.30%	5.59%
KUVAJIT	KW MAIN INDEX	6518.99	0.32%	1.73%
LIBANON	BLOMSECURITYINX	1160.16	0.21%	1.01%

KOMODITY

Komoditní trhy 9. LEDNA 2018

POTRAVINY			
Kontrakt	Cena	Předch.	Objem.obch
CUKR ž. 11 (surový)			
BRZEEN	14.64	14.78	50164
KAKAO			
BRZEEN	1899	1914	18764
KÁVA ROBUSTA			
LEDEN	1744	1708	10
OBILNINY			
Kontrakt	Cena	Předch.	Objem.obch
OVES			
BRZEEN	251.25	250	320
PŠENICE			
BRZEEN	431	427.75	28662
KUKURICE			
BRZEEN	350	347.25	66483

ENERGIE				
Kontrakt	Cena	Předch.	Objem.obch	
ROPA LEHKÁ				
ÚNOR	62.66	61.73	452528	USD/bar
ROPA BRENT				
BRZEEN	68.58	67.78	204753	ICE USD/bar
TOPNÝ OLEJ				
ÚNOR	2.0593	2.0454	43641	NYMEX USC/gal
MOTOROVÁ NAFTA				
LEDEN	607	601	29694	ICE USD/t
ZEMNÍ PLYN				
ÚNOR	2.874	2.835	125668	NYMEX USD/MMBtu
POVOLENKY				
PROSINEC 2018	779	766	6418	ICE EUR/mt
DRAHÉ KOVY				
Londýn	Dop fix	Odp fix	Volný trh 24H	
Zlato				
	1314.95	1311	1311.21	
Stříbro				
	17.055		16.9615	
Platina				
	967	971	968.2	
Palladium				
	1096	1090	1105.7	
Kontrakt	Cena	Předch.	Objem.obch.	
ZLATO				
LEDEN	1318.6	1318.6	0	COMEX USD/tr.oz

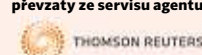
ZÁKLADNÍ KOVY				
Kontrakt	LME Settlement	USD/t	Zásoby LME	
Cín 99.85 %				
20075	2163.5	20002.5	2335	
Hliník - slitina				
1810	1820	1092850	14580	
Měď Grade 'A'				
7092	7136.5	203675	203675	
Nikl 99.80 %				
12515	12562.5	367056	367056	
Olovo 99.97 %				
2608	2598	144050	144050	
Zinek 99.995 %				
3401	3379	180250	180250	
NASAA				
1850.5	1872.5	187880	187880	
STRATEGICKÉ				
Kontrakt	Cena	Cena k	Jednotky	
Feromangan				
1250	5.10.2017	USD/t	USD/t	
Feromolybden				
20.5	5.10.2017	USD/Kg	USD/Kg	
Ferosilicium				
1325	5.10.2017	USD/t	USD/t	
Ferovanad				
38.5	5.10.2017	USD/Kg	USD/Kg	

Power exchange central Europe 8. LEDNA 2018

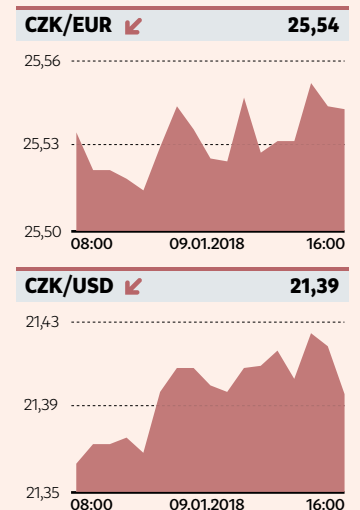
Název kontraktu	Závěrečný kurs (EUR)	Změna %
BL ÚNOR 2018	41.70	-1.30
BL 2.Q 2018	34.80	0.55
BL ROK 2019	37.21	-0.51
PL ÚNOR 2018	57.70	-1.11
PL 2.Q 2018	42.30	0.24
PL ROK 2019	49.63	-0.44

Vysvětlivky k energetické burze
Praha: **BL** - Base load, **PL** - Peak load

Číselné údaje ze světových trhů převzaté ze servisu agentury



Měny



MĚNY A SAZBY

Depozitní sazby FIXING 9. LEDNA 2018

MĚNA	SAZBA	1 MĚS.	3 MĚS.	6 MĚS.	12 MĚS.
EUR	LIBOR	-0.406	-0.381	-0.325	-0.250
EUR	EURIBOR	-0.368	-0.329	-0.271	-0.187
GBP	LIBOR	0.491	0.521	0.576	0.763
CHF	LIBOR	-0.790	-0.736	-0.642	-0.525
JPY	LIBOR	-0.029	-0.023	0.026	0.119
USD	LIBOR	1.554	1.708	1.865	2.151

Křížové kurzy světových měn

	USD	JPY	EUR	GBP	CHF	CAD
USD	1.00000	112.57	0.83872	0.73970	0.98320	1.24550
JPY*	0.88834	100.00	0.65712	0.87352	1.10693	1.30769
EUR	1.19230	134.21	1.00000	0.88170	1.17230	1.48540
GBP	1.35190	152.18	1.13477	1.00000	1.32910	1.68440
CHF	1.01709	114.48	0.85302	0.75239	1.00000	1.26727
CAD	0.80289	90.34	0.67322	0.59368	0.78910	1.00000

*100 JPY

Fixing úrokových sazeb NA TRHU MEZIBANKOVNÍCH DEPOSIT 8. LEDNA 2018

Termín	1 den	7 dní	14 dní	1 měs.	2 měs.	3 měs.	6 měs.	9 měs.	1 rok
PRIBOR	0.50	0.55	0.59	0.64	0.69	0.76	0.86	0.92	0.97

FONDY

Kurzy fondů na: byznys.ihned.cz/fondy

Přehled vybraných kurzů měn ve světě 9. LEDNA 2018

KORUNOVÝ KURZ	KORUNOVÝ KURZ	KORUNOVÝ KURZ	KORUNOVÝ KURZ	KORUNOVÝ KURZ
Afgánistán Afgani (AFN) 100 30.570	Chile Peso (CLP) 100 3.519	Hongkong Dolar (HKD) 1 2.736	Lesotho Loti (LSL) 1 1.726	Nizozemské Antily Gulden (ANG) 1 11.988
Albánie Lek (ALL) 100 19.110	Cote d'Ivoire Frank (XOF) 100 3.718	Indonésie Rupie (IDR) 1000 1.592	Libanon Libra (LBP) 1000 14.911	Nová Kaledonie Frank (XPF) 100 21.362
Alžírsko Dinár (DZD) 100 18.590	Dominica Vých.karib.dolar (XCD) 1 7.911	Írák Dinár (IQD) 1000 18.058	Libérie Dolar (LRD) 100 16.875	Nový Zéland Novozé. dolar (NZD) 1 15.381
Angola Kwanza (AOA) 100 12.810	Dominikánská republika Peso (DOP) 100 44.905	Írán Rial (IRR) 1000 0.591	Libye Dinár (LYD) 1 15.767	Omán Rial (OMR) 1 55.582
Antigua a Barbada Vých.karib.dolar (XCD) 1 7.911	Ekvádorská republika Frank (DIF) 100 12.094	Ízrael Šekel (ILS) 1 21.776	Lichtenštejnsko Švýcarský frank (CHF) 1 2.176	Pákistán Rupie (PKR) 100 19.323
Argentina Peso (ARS) 1 1.125	Egypt Libra (EGP) 1 1.209	Jamaica Dolar (JMD) 100 17.271	Macao Pataca (MOP) 1 2.659	Panama Balboa (PAB) 1 21.399
Arubá Dram (AWG) 1 1.2022	Eritrea Nakfa (ERN) 1 1.376	Jemen Rial (YER) 100 8.556	Madagaskar Ariary (MGA) 1000 6.591	Papua-Nová Guinea Kina (PGK) 1 6.623
Ázerbájdžán Manat (AZN) 1 12.509	Etiopie Birr (ETB) 1 0.781	Jihoafrická republika Rand (ZAR) 1 1.732	Makedonie Denar (MKD) 100 41.436	Paraguay Guarani (PYG) 1000 3.803
Bahrajn Dinár (BHD) 1 56.758	Faerské ostrovy Dánská koruna (DKK) 1 3.429	Jordánsko Dinár (JOD) 1 3.014	Malajsie Ringgit (MYR) 1 5.338	Peru Nuevo sol (PEN) 1 6.651
Bangladéš Taka (BDT) 100 25.830	Falklandy Libra (FKP) 1 29.027	Kajmanské ostrovy Dolar (KYD) 1 25.939	Malawi Kwacha (MKW) 100 2.968	Rovníková Guinea Frank (XOF) 100 3.718
Barbados Dolar (BBD) 1 10.691	Fidži Dolar (FJD) 1 10.480	Kambodža Riel (KHR) 1000 5.310	Maldivy Rufiya (MVR) 1 1.384	Rwanda Frank (RWF) 100 2.545
Belize Dolar (BZD) 1 10.617	Filipíny Peso (PHP) 100 42.560	Kamerun Frank (XAF) 100 3.769	Mali Colon (SVC) 1 2.444	Salvádor Colon (SVC) 1 2.444
Bělorusko Rubl (BYR) 100 0.10	Francouzská Polynésie Frank (XPF) 100 21.362	Kapverdeské ostrovy Escudo (CVE) 1 0.231	Maroko Dirham (MAD) 1 2.279	Samoa Tala (WST) 1 8.395
Benin Frank (XOF) 100 3.718	Gabon Frank (XAF) 100 3.769	Katar Rial (Q		